

Felgenschlösser | Wheel Locks



KLEEBLATT

...DENN SICHERN IST BESSER ALS LAUFEN



racimeX

Mitglied im
VDN_{EV}

www.racimex.de

Kleeblatt - Felgenschlösser gehören zu einem der bekanntesten und bewährtesten Radsicherungssystemen auf dem Markt. Diese Radsicherungen unterliegen einer stetigen und strengen Qualitätskontrolle, die garantiert, dass im Besonderen die Schrauben von Material und Gewicht her der Originalbefestigung entsprechen. Lieferbar für Stahl- und Alufelgen der Erstausrüstung und speziell für die



Nachrüstung mit Aluminiumfelgen vieler bekannter Hersteller. Bei diesem System erfolgt die Sicherung der Felge über ein kleeblattförmiges Muster, das in den Kopf der Radsicherungsschraube oder Mutter eingestanzt ist. Als Schlüssel dient ein entsprechend positiv geformtes Gegenstück. Die Anordnung der „Blätter“ zueinander ist vielfach variiert, so dass zu einem bestimmten Muster auch nur das genaue Gegenstück als Schlüssel passt. Lieferbar sind über 30 verschiedene Radsicherungsschrauben und Muttern.

Lieferumfang:

Ein Satz Felgenschlösser besteht aus 4 Sicherheitschrauben bzw. Muttern, sowie einem nummeriertem Spezialschlüssel. Bei Sätzen mit Sicherungsschrauben liegen extra Staubkappen bei. Eine attraktive Verkaufsverpackung mit Sichtfenster sorgt für zusätzlichen Kaufanreiz. (Montageanleitung und Maßliste sind auf der Rückseite der Verkaufsverpackung vermerkt)

Ersatzschlüsselservice

Jedem Satz liegt eine Bestellkarte für einen Ersatzschlüssel in Form einer Postkarte bei. Bei Verlust, Karte mit der Schlüsselnummer einsenden und dann kommt der Schlüssel per Post.

FÜR ORIGINAL FELGEN FOR ORIGINAL WHEELS

		Stahlfelgen Steelwheels	Orig. Alufelgen Orig. alloy wheels	
Alfa	33	930	931	
	75	910	910	
	90	910	910	
	145 / 146		944	
	146	930	930	
	147		930	
	155	930	931	
	156	930	930	
	164	930	931	
	166	930	930	
	Alfasud, Arna, Sprint mit original Alfa Rad			930
	Alfetta, Guilletta	910	910	
	Spider bis '95, GTV bis '95	910	910	
	Spider bis '95-'98, GTV '95-'98	930	944	
	Spider ab '98, GTV ab '98	930	930	
	Audi	50, 80 (Typ 81) Coupe bis 7/84	922	922
80/90 (Typ 85/89/B4)		903	903	
Cabrio / Coupe (Typ 85/89/89Q)		903	903	
Quattro		903	903	
100		903	903	
200		903	903	
A2		903	903	
A3		903	903	
A4		903	903	
A6 (auch Allroad)		903	903	
A8, V8		903	903	
TT		903	903	
BMW		1502, 2002, 2500, 2800	910	910
	3er Reihe (E21, E30, E36, E46)	905	905	
	5er Reihe (E12, E28, E34, E39, E60)	905	905	
	6er Reihe (E24)	905	905	
	7er Reihe (E23, E32, E38)	905	905	
	7er Reihe (E65 ab 9/2001)	920	920	

FÜR ORIGINAL FELGEN FOR ORIGINAL WHEELS

		Stahlfelgen Steelwheels	Orig. Alufelgen Orig. alloy wheels
BMW	8er Reihe	905	905
	Mini	905	905
	X5	920	920
	Z1, Z3, Z4, Z8	905	905
Chrysler	alle PKW ohne Crossfire	910	910
	P/T Cruiser	941	910
	Voyager	910	910
Citroen	AX	930	
	BX	930	
	Berlingo I + II	930	
	Evasion	928	
	C2	930	
	C3, Pluriel	930	
	C8	928	
	Picasso	930	
	Saxo	930	
	Visa ab 1986	930	
	Xantia bis 1998	930	930
	Xantia ab 1998	930	
	Xsara bis 4/1999	930	
XM	930		
Xsara	930		
ZX	930		
Daihatsu	Applause, Charade, Cuore	910	910
	Feroza, Grand Move, Move	910	910
	Rocky, Sirion, Terios	910	910
	YRV	910	910
Daewoo	Espero	910	910
	Lanos	910	910
	Laganza	910	910
	Nexia	910	910
	Nubria	910	910
	Matiz	910	910



Vor Montage bitte in jedem Fall das Gewinde und bei Bolzen die Schaftlänge mit der Originalbefestigung vergleichen. Bei Nichtbeachtung können wir keine Haftung für eventuelle Schäden übernehmen.

Before mounting please compare in any case the thread and for bolts the shaft length with the original fixing. We can not assume any liability for possible damages resulting from the nonobservance of these instructions.

FÜR ORIGINAL FELGEN FOR ORIGINAL WHEELS

		Stahlfelgen Steelwheels	Orig. Alufelgen Orig. alloy wheels
Fiat	Barchatta	930	931
	Bravo/Brava		931
	Cinquecento	930	931
	Coupe	930	931
	Croma	930	931
	Doblo	923	923
	Ducato	943	
	Marea		931
	Multipla		930
	Panda I bis 2003		931
	Punto I		931
	Punto II	923	923
	Seicento		931
	Stilo	923	923
	Tempra		931
	Tipo		931
	Uno	930	
	Ulysse I bis 2002	928	928
	Ulysse II ab 2002	928	928
Ford	Cougar	910	910
	Escort/Orion bis 7/1990	905	905
	Escort/Orion ab 8/1990	910	910
	Explorer	910	910
	Fiesta bis 1988	905	905
	Fiesta ab 1989	910	910
	Focus	910	910
	Fusion	941	910
	Granada	910	910
	Galaxy	906	906
	Ka	910	910
	Maverick I	912	912
	Maverick II	941	910
	Mondeo	910	910
	Probe	910	910
	Puma	910	910
	Scorpio	910	910
Sierra	910	910	
Honda	Accord	910	932
	Civic (CRX)	910	932
	Civic Coupe	910	932
	Concerto	910	932
	CR-V	910	932
	HRV	910	932
	Integra	910	932
	Jazz II	910	932
	Legend	910	932
	NSX	910	932
	Prelude	910	932
	Shuttle	910	932
	Stream	910	932
	S2000	910	932
	Modelle mit CENTRA, ATIWE Rad		910
Hyundai	Accent	910	910
	Atos	941	910
	Coupe	910	910
	Elantra	941	910
	Getz	941	910
	Lantra	910	910
	Matrix	941	910
	Pony	910	910
	S-Coupe	910	910
	Santa Fe	910	910
	Sonota I	910	910

FÜR ORIGINAL FELGEN FOR ORIGINAL WHEELS

		Stahlfelgen Steelwheels	Orig. Alufelgen Orig. alloy wheels
Hyundai	Sonata II	941	910
	Trajjet	941	910
Isuzu	Impulse, Pick up (Campo), Rodeo	910	910
	Trooper	910	910
Jaguar	XJ6, XJ12, XJ40 bis 1994	914	914
	XJS	914	914
Jeep	Cherokee ab 2003	941	910
Kia	Carenes, Carnival, Clarus, Joice	910	910
	Pride, Retona, Rio, Sephia	910	910
	Shuma, Sportage	910	910
Lada	1200 - 1600	930	931
	Nova, Samara,	930	931
	Niva	912	912
Lancia	Dedra		931
	Delta		931
	Kappa	930	
	Lybra		930
	Phedra	928	928
	Thema		931
	Thesis		923
	Y10 bis 1995		931
	Y '95-2003	930	931
	Ypsilon ab 2003	923	923
Zeta	928	928	
Mazda	2	941	910
	3	941	910
	6	941	910
	121	910	910
	323	910	910
	626	910	910
	929	910	910
	Demio	910	910
	MPV	941	910
	MX 3	910	910
	MX 5	910	910
MX 6,	910	910	
RX 7	910	910	
Pickup	910	910	
Premacy	910	910	
Tribute	941	910	
Xedos 6 / Xedos 9	910	910	
Mercedes	A-Klasse	901	904
	C-Klasse (W202, W203)	901	904
	CL-Modelle (C215)		919
	CLK-Modelle (C208)	901	904
	CLK-Modelle (C209)	901	904
	E-Klasse (W124)	901	904
	E-Klasse (W210)	901	904
	E-Klasse (W211) ab 2002	903	903
	G-Modelle	906	925
	M-Klasse (W163)	903	903
	S-Klasse (W140)		919
	S-Klasse (W220)		919
	SL-Modelle (R129)	901	904
SL-Modelle (R230)	903	903	
SLK-Modelle (R170)	901	904	
V-Klasse	903		
Vaneo	901	904	



Vor Montage bitte in jedem Fall das Gewinde und bei Bolzen die Schaftlänge mit der Originalbefestigung vergleichen. Bei Nichtbeachtung können wir keine Haftung für eventuelle Schäden übernehmen.

Before mounting please compare in any case the thread and for bolts the shaft length with the original fixing. We can not assume any liability for possible damages resulting from the nonobservance of these instructions.

FÜR ORIGINAL FELGEN FOR ORIGINAL WHEELS

		Stahlfelgen Steelwheels	Orig. Alufelgen Orig. alloy wheels
Mercedes	W107, W123, W126 ab 9/1985	901	904
	W 201 (190er)	901	904
Mini	Mini One / Cooper / Cooper S ab 2001	905	905
Mitsubishi	Carisma	910	910
	Colt	910	910
	Eclipse	910	910
	Galant	910	910
	GT 3000	910	910
	L 200, L300	910	910
	Lancer bis 2002	910	910
	Pajero	910	913
	Pajero Pinin	910	913
	Space Runner/Wagon	910	910
	Space Gear	941	913
Space Star	941	913	
Nissan	Almera	912	912
	Bluebird	912	912
	Maxima	912	912
	Micra (K10, K11)	912	912
	Micra (K12)	939	939
	NX-100	912	912
	Patrol / Pathfinder	912	
	Pickup	912	912
	Praire	912	912
	Primera	912	912
	Serena	912	912
	Sunny	912	912
	SX200	912	912
	Terrano, Terrano II	912	912
	Urvan	912	912
	Vanetta	912	912
	Z240/260	912	912
	ZX280	912	912
	ZX300	912	912
	X-Trail	912	912
Opel	Agila	940	912
	Ascona A+B	910	910
	Ascona C	902	902
	Astra F/G	902	902
	Calibra	902	902
	Campo	910	910
	Combo	902	902
	Corsa A, B, C	902	902
	Frontera,	910	910
	GT	910	910
	Kadett C	910	910
	Kadett D/E	902	902
	Manta A+B	910	910
	Meriva	902	902
	Monterey	910	910
	Monza	910	910
	Omega A/B	902	902
	Record D-E	910	910
	Senator A	910	910
	Senator B	902	902
	Sintra	910	910
Signum	902	902	
Vectra A, B, C	902	902	
Tigra	902	902	
Vivaro	943	943	
Zafira	902	902	

FÜR ORIGINAL FELGEN FOR ORIGINAL WHEELS

		Stahlfelgen Steelwheels	Orig. Alufelgen Orig. alloy wheels
Peugeot	106	930	930
	205 (excl. 205 GTI) , 305	930	
	206	930	930
	305	930	
	306	930	930
	307	930	
	309 (excl. GT, GTD)	930	
	405	930	930
	406	930	930
	605	930	930
	806	928	
	807	928	
	Partner	930	930
Porsche	911 (911/964/993)	911	911
	911 (996)		903
	924 Turbo	911	911
	944	911	911
	968	911	911
	928	911	911
	Boxster Cayenne		903 906
Renault	Avantime		928
	Clio I	905	905
	Clio II	939	939
	Espace I + II (4-Loch Befestigung)	905	905
	Espace I + II (5-Loch Befestigung)	937	937
	Espace III ab 11/1996-/2002	937	937
	Espace IV ab 10/2002	928	928
	Kangoo	905	905
	Laguna I (4-Loch Befestigung)	905	905
	Laguna I (5-Loch Befestigung)	937	937
	Laguna II ab 4/2001	939	939
	Megane I bis 10/2002	905	905
	Megane II ab 11/2002	939	939
	R19	905	905
	R21	905	905
	R25 (4-Loch Felge)	905	905
	R25, TD, Turbo DX, (5-Loch Felge)	937	937
	R25 V6 (5-Loch Felge)	937	937
	Safrane ohne TD & V6	905	905
	Safrane TD & V6	937	937
Scenic I	905	905	
Scenic II ab 2003	939	939	
Twingo	905	905	
Vel Satis	928	928	
Rover	25 / 45	910	910
	200er / 400er	910	910
	600er / 800er	910	910
	MGF	917	917
Saab	90	914	914
	900 bis 5/1988	914	914
	900 von 6/1988 bis 1994	928	928
	9000	928	928
	9-3 I + II	945	945
9-5	945	945	
Seat	Alhambra	906	906
	Arosa	922	922
	Cordoba bis 5/1999	922	922
	Cordoba ab 6/1999	903	903
	Ibiza I bis 8/1993	930	930
	Ibiza 9/1993-8-1999	922	922



Vor Montage bitte in jedem Fall das Gewinde und bei Bolzen die Schaftlänge mit der Originalbefestigung vergleichen. Bei Nichtbeachtung können wir keine Haftung für eventuelle Schäden übernehmen.

Before mounting please compare in any case the thread and for bolts the shaft length with the original fixing. We cannot assume any liability for possible damages resulting from the nonobservance of these instructions.

FÜR ORIGINAL FELGEN FOR ORIGINAL WHEELS

		Stahlfelgen Steel wheels	Orig. Alufelgen Orig. alloy wheels
Seat	Ibiza ab 9/1999	903	903
	Inca	922	922
	Leon	903	903
	Malaga	930	930
	Ronda	930	930
	Toledo I (4-Loch Felge)	922	922
	Toledo I (5-Loch Felge)	903	903
	Toledo II ab 1999	903	903
Skoda	Fabia	903	903
	Favorit bis 12/1992	930	930
	Favorit ab 1/1993	922	922
	Felicia ab 1/1993	922	922
	Forman bis 12/1992	930	930
	Forman ab 1/1993	922	922
	Oktavia	903	903
	Superb	903	903
Smart (MCC)	Smart City, Coupe, Cabrio	921	921
	Roadster	921	921
Subaru	Coupe	912	912
	Forester	912	912
	Impreza	912	912
	Justy	912	912
	Legacy	912	912
	Leone	912	912
	Libero	912	912
	SVX	912	912
	XT	912	912
	Suzuki	Alto	912
Baleno		912	912
Carry		912	912
Ignis		940	912
Jimny		912	912
Liana		940	912
LJ80,		912	912
SJ 410/413		912	912
Samurai		912	912
Swift		912	912
Vitara, Grand Vitara, X90		912	912
Wagon-R		940	912
Toyota	alle PKW Modelle ohne	910	910
	Landcruiser 90 (J9)	910	913
	Avensis II ab 2003	910	913

FÜR ORIGINAL FELGEN FOR ORIGINAL WHEELS

		Stahlfelgen Steel wheels	Orig. Alufelgen Orig. alloy wheels
Toyota	Camry ab 11/2000		913
	Corolla (E12) ab 1/2002	941	913
	MR2 ab 5/2000	910	913
	Previa II ab 8/2000	910	913
	RAV 4 II ab 6/2000	910	913
	Yaris	941	910
	Volvo	240, 260	914
340, 360		912	
440, 460, 480		930	930
740, 760		910	910
850		947	947
940, 960		910	910
S40, V40		910	910
C70, S70		947	947
V70 I bis Bj. 2000		947	947
V70 II ab Bj. 2000		943	943
S60, S80		943	943
XC 90		935	935
VW	Beetle	903	903
	Bora	903	903
	Caddy	922	922
	Corrado 4-Loch Felgen	922	922
	Corrado 5-Loch Felgen	903	903
	Derby	922	922
	Golf I und II	922	922
	Golf III 4-Loch Felgen	922	922
	Golf III 5-Loch Felgen	903	903
	Golf IV	903	903
	Golf V	903	903
	Jetta I und II	922	922
	Lupo	922	922
	Passat 4-Loch Felgen bis 1996	922	922
	Passat 5-Loch Felgen bis 1996	903	903
	Passat ab 1996	903	903
	Polo 86C, 6N, 6NF, 6KV bis 9/1999	922	922
	Polo 6N2 ab 10/1999, 9N ab 2001	903	903
	Scirocco	922	922
	Sharan	906	906
	Taro	910	910
	Touran	903	903
	Transporter (Bus) T4	906	906
Transporter (Bus) T5 ab 2003	906	906	
Touareg	906	906	

Um das richtige Felgenschloss für Ihr Fahrzeug zu ermitteln, verfahren Sie folgendermaßen:


- Bolzen oder Radmutter entnehmen
- Gewinde ausmessen
- Die Schaftlänge (L) nachmessen
- Aus der Liste das passende Schloss heraussuchen

Achten Sie auf die Form: Kegel- oder Kugelbund

In order to find out the right wheel lock for your car please proceed as follows:

- Take out bolt or nut
- Measure threadsize
- Measure shaft length
- Look for suitable lock in the dimension list


Pay attention to cone or semispherical



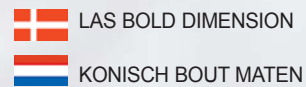
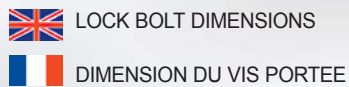
Vor Montage bitte in jedem Fall das Gewinde und bei Bolzen die Schaftlänge mit der Originalbefestigung vergleichen. Bei Nichtbeachtung können wir keine Haftung für eventuelle Schäden übernehmen.

Before mounting please compare in any case the thread and for bolts the shaft length with the original fixing. We can not assume any liability for possible damages resulting from the nonobservance of these instructions.

**Radbolzen
mit 60° Konus /**
Wheel bolt with 60° taper



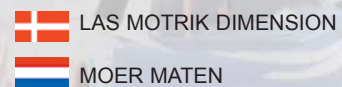
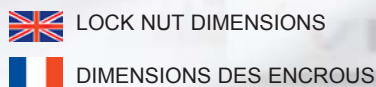

Radbolzen mit Kugel /
Wheel bolt with semi-spherical



Maßliste für Sicherungsschrauben

Gewinde ²⁾	Schafftänge ¹⁾	Kegel 60° ⁴⁾	Kugel ⁵⁾	Farbe ³⁾	Art.-Nr.#
M12x1.25	25 mm	•		silber	923
M12x1.25	27 mm	•		silber	930
M12x1.25	30 mm	•		silber	944
M12x1.25	33 mm	•		silber	931
M12x1.5	23 mm	•		silber	902
M12x1.5	25 mm	•		silber	939
M12x1.5	28 mm	•		silber	905
M12x1.5	30 mm	•		silber	945
M12x1.5	31 mm	•		silber	948*
M12x1.5	32 mm	•		silber	908
M12x1.5	35 mm	•		silber	942
M12x1.5	38 mm	•		silber	909
M12x1.5	43 mm	•		silber	907
M12x1.5	22 mm		•	silber	901
M12x1.5	24 mm		•	silber	921
M12x1.5	24 mm		•	silber	922
M12x1.5	28 mm		•	silber	900
M12x1.5	32 mm		•	silber	936
M12x1.5	39 mm		•	silber	904
M12 x 1.75	29 mm	•		silber	947
M14x1.5	25 mm	•		silber	937
M14x1.5	28 mm	•		silber	928
M14x1.5	30 mm	•		silber	943
M14x1.5	33 mm	•		silber	935
M14x1.5	35 mm	•		silber	920
M14x1.5	28 mm		•	silber	903
M14x1.5	35 mm		•	silber	906
M14x1.5	41 mm		•	silber	925
M14x1.5	45 mm		•	silber	919

*Bolzen/Muttern für Fontmetall-Felgen mit Schaft



Maßliste für Sicherungsmuttern

Gewinde ²⁾	Typ	Kegel 60° ⁴⁾	Kugel ⁵⁾	Flachbund ⁶⁾	Farbe ³⁾	Art.-Nr.#
M12x1.25	A	•			silber	912
M12x1.25	D	•			silber	940
M12x1.5	A	•			silber	910
M12x1.5	C	•			silber	917
M12x1.5	D	•			silber	941
M12x1.5	B		•		silber	932
M12x1.5				•	silber	913
1/2"	A	•			silber	914
M14x1.5	A		•		schwarz	911



- GB**
- 1) SHAFT LENGHT
 - 2) THREAD SIZE
 - 3) COLOUR
 - 4) 60° TAPER
 - 5) SEMI-SPHERICAL
 - 6) FLAT WASHER



- F**
- 1) DIMENSION DU VIS SANS TETE
 - 2) DIMENSION DU FILETAGE
 - 3) COLEUR
 - 4) 60° CONE
 - 5) PORTEE SPHERIQUE
 - 6) PLATE CONCIDAD PLANO



- DK**
- 1) GEVIND LAENGDE
 - 2) GEVIND STORRELSE
 - 3) FARVE
 - 4) 60° KONUS
 - 5) HALV KUGLE
 - 6) SKIVE



- NL**
- 1) SCHACHTLENGTE
 - 2) DRAADMAAT
 - 3) KLEUR
 - 4) 60° KONISCH
 - 5) BOLKONISCH
 - 6) VLAKKE AFDICHTING

RAD-ZUBEHOER

Universal Distanzscheiben - Alu, 10mm pro Achse / Universal spacer plates 10mm per axle

Ohne TÜV Gutachten. Geeignet bei Schleifen von überweiten Reifen am inneren Radlauf. Art.-Nr. bezieht sich immer auf zwei Scheiben. (eine Achse)

Für alle 4-Loch Felgen mit LK 95,25 - 114,3 mm

Art.-Nr. 100095

Alfa Romeo, Audi ohne 80/90, BMW, Citroen, Daihatsu, Datsun, Daewoo, Fiat, Ford, Honda, Hyundai, Kia, Lada, Lancia, Mazda, Mitsubishi, Nissan, Opel, Peugeot, Renault Seat, Skoda, Subaru, Toyota, Volvo, VW ohne Käfer und Transporter/Bus.

Für alle 5-Loch Felgen mit LK 100 - 120 mm

Art.-Nr. 100096

Audi, BMW, Chevrolet, Ford, Jaguar, Mazda, Mercedes ohne G-Modelle, Mitsubishi, Nissan, Opel, Peugeot, Pontiac, Renault, Toyota, Volvo VW ohne Käfer und Transporter/Bus.



Original Radschrauben / Original Bolts

Zur Befestigung Ihrer Felgen in 10.9 Stahlqualität. Prüfen Sie genau welche Radschraubenform Sie benötigen (Kegel-oder Kugelkopf). Bei Verwendung von Spurverbreiterungen zählen Sie zur Originalschraublänge der Originalschrauben einfach die Stärke einer Verbreiterungsscheibe hinzu und Sie erhalten die neu benötigte Länge.

**Radschraube mit 60° Kegelkopf
Wheel bolt with 60° taper**

M12x1.25	32 mm	Art.-Nr. 101132
M12x1.25	45 mm	Art.-Nr. 101145
M12x1.25	50 mm	Art.-Nr. 101150
M12x1.5	25 mm	Art.-Nr. 101225
M12x1.5	29 mm	Art.-Nr. 101229
M12x1.5	35 mm	Art.-Nr. 101235
M12x1.5	40 mm	Art.-Nr. 101240
M12x1.5	43 mm	Art.-Nr. 101243
M12x1.5	46 mm	Art.-Nr. 101246
M14x1.5	32 mm	Art.-Nr. 101432
M14x1.5	40 mm	Art.-Nr. 101440
M14x1.5	50 mm	Art.-Nr. 101450

**Radschraube mit Kugelkopf
Wheel bolt semi-spherical**

M12x1.5	25 mm	Art.-Nr. 201225
M12x1.5	29 mm	Art.-Nr. 201229
M12x1.5	40 mm	Art.-Nr. 201240
M12x1.5	43 mm	Art.-Nr. 201243
M12x1.5	45 mm	Art.-Nr. 201246
M12x1.5	55 mm	Art.-Nr. 201255
M14x1.5	33 mm	Art.-Nr. 201433
M14x1.5	43 mm	Art.-Nr. 201443



Chrom-Radmutter 60° Konus / Chrom Wheel Nuts with 60° taper



für z. B.
Alfa, Daewoo,
Daihatsu, Ford,
Mazda, Opel, Toyota

Off Road:
Daihatsu, Isuzu,
Toyota, Mitsubishi

für z. B.
Subaru, Talbot,
Nissan, Subaru, Suzuki

Art.-Nr. 950
(M12 x 1.5)

Art.-Nr. 950
(M12 x 1.5)

Art.-Nr. 955
(M12 x 1.25)

Chromventile / Chrom Tire Valve

Art.-Nr. 1000



Dieses Radventil besteht aus Ventilen der Norm TR 413 mit aufgepresster Chromhülse und einer form-schönen Sechskant Chromkappe. Geeignet für alle PKW-Felgen in Stahl oder Aluminium.

Federwegbegrenzer (2 Stück) Art.-Nr. SF1315

Universal für alle Spiralfedern passend. Einsetzbar für Vorder- und Hinterachse. Stärkt bzw. kräftigt alte und gebrauchte Federn und bringt mehr Stabilität in Kurven.

Packungsinhalt: 2 Stück für eine Achse.

- Mehr Stabilität
- Für Vorder- und Hinterachse
- Die Federwegbegrenzer sind für die meisten Fahrzeuge mit Spiralfedern passend.





racimex Vertriebs GmbH
Biedenkamp 9, 21509 Glinde (bei Hamburg)

Telefon 040/73 92 00 - 0, Telefax 040/73 92 00 - 30
E-mail info@racimex.de, Internet www.racimex.de

Überreicht durch:

Art.Nr. 89-9000