ELVARMER



INSTRUKCJA ORYGINALNA

CE

Indholdsfortegnelse

Kære kunde 3
Forklaring af de piktogrammer, der er anvendt på apparatet....3
Sikkerhed....3
Arbejdsplads 4
Service 5
Vedligeholdelse og opbevaring....5
Transport af varmeapparatet 5
Eksempler på problemer og deres løsning 6
Tekniske data....6
GARANTIKORT 8

Kære kunde

Læs brugsanvisningen grundigt igennem, inden du tager apparatet i brug! Apparatet må ikke skilles ad. Adskillelse kan medføre beskadigelse af apparatet og udgøre en fare for den person, der betjener det. Overholdelse af nedenstående anbefalinger sikrer en sikker og langvarig brug af vores apparater. Produktet er nemt at betjene, men det skal anvendes i overensstemmelse med kravene i denne vejledning samt de gældende arbejdsmiljøbestemmelser på det sted, hvor det anvendes.
Under arbejdet anbefaler vi altid at overholde de grundlæggende sikkerhedsregler for at undgå brand, elektrisk stød eller mekaniske skader. Inden du tager i brug, bedes du læse brugervejledningen grundigt igennem. Opbevar venligst brugervejledningen.

Forklaring af de piktogrammer, der anvendes på apparatet

IP24 Stopień ochrony zapewnianej przez obudowę urządzenia elektrycznego

CE Oznaczenie informujące o deklaracji producenta iż produkt spełnia wymagania norm nowego podejścia.


Produkt przeznaczony wyłącznie do użytku wewnątrz pomieszczeń.


Przed przystąpieniem do obsługi zapoznaj się z treścią instrukcji obsługi.


Uwaga gorąca powierzchnia nie dotykać !

Sikkerhed

- Det er forbudt at dække den elektriske varmeenhed til, mens den er i drift eller umiddelbart efter, at den er slukket.
- Apparatet må ikke benyttes af børn, mindreårige, handicappede, personer med nedsat mobilitet eller personer med psykiske lidelser.
- Apparatet må ikke være inden for rækkevidde af børn eller dyr, da dette kan medføre personskader eller forbrændinger.
- Apparatet må ikke bruges i direkte kontakt med vand, og det må heller ikke betjenes med våde hænder, da dette kan medføre risiko for elektrisk stød.
- Man må ikke røre ved en varmeapparat, der er tændt, da dette kan medføre forbrændinger.
- Apparatet må ikke tændes på steder, hvor luftstrømmen er forstyrret.
- Varmeapparatet må ikke placeres på bevægelige genstande.
- Apparatet må ikke efterlades tilsluttet strømforsyningen, når det ikke er i brug.
- Apparatet må ikke anvendes, hvis der befinder sig væsker, gasser eller brandfarlige stoffer i rummet.

- Den elektriske varmeapparat skal tændes og slukkes manuelt, og der må derfor ikke anvendes automatiske afbrydere.
- Den elektriske varmeovn må ikke placeres i nærheden af en stikkontakt; den må især ikke placeres direkte under en stikkontakt.
- Det elektriske apparat bør ikke anvendes på steder med høj luftfugtighed.
- Apparatet er beregnet til opvarmning af lukkede rum, såsom værksteder, drivhuse og boliger.
- Ind- og udluftningsåbningerne på varmeapparatet må ikke dækkes til.
- Der skal være fri plads omkring apparatet: 1,5 m foran og 0,5 m bagved og på siderne.
- Stikket til varmeapparatet må ikke modificeres.
- Enheden må kun tilsluttes en strømkilde, der opfylder kravene angivet på typeskiltet.
- Der må kun anvendes en ledning med jordledning til tilslutning for at undgå elektrisk stød i nødsituationer.
- Apparatet må ikke slukkes ved at trække stikket ud af stikkontakten. Apparatet skal køles ned ved hjælp af ventilatoren.
- Varmeapparatet må ikke anvendes i nærheden af gardiner og andre tekstiler for at undgå, at disse antændes.
- Hvis apparatet ser beskadiget ud, må det ikke tændes.
- Sørg for, at der ikke trænger andet end luft ind i varmeapparatet.

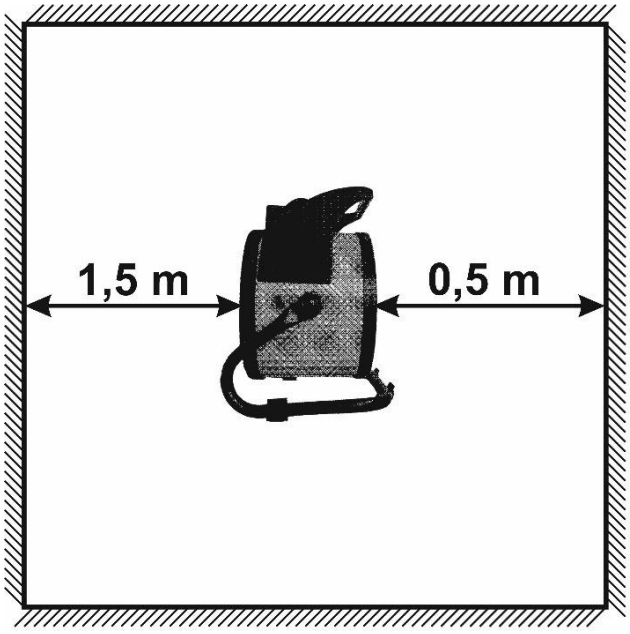

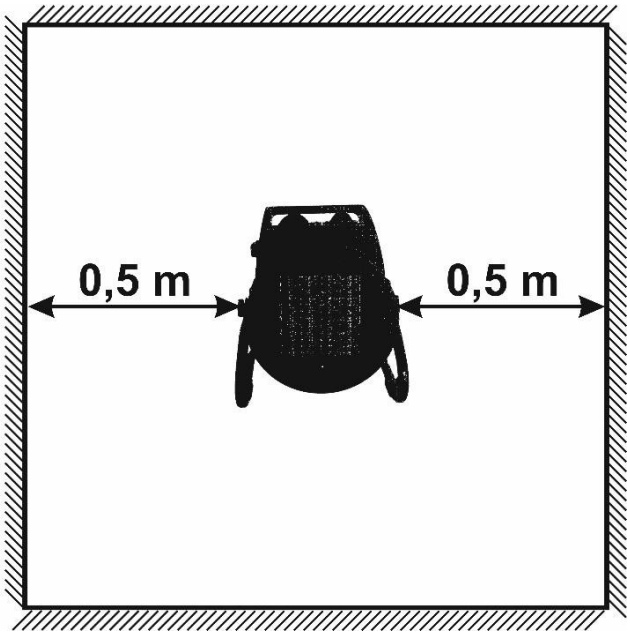

Anvendelsessted

Varmeapparatet må kun anvendes indendørs. Det er forbudt at anvende varmeapparatet i lokaler, hvor der findes brandfarlige materialer og flygtige stoffer. Varmeelementet opvarmes til høje temperaturer, og alt brandfarligt støv eller tekstilfibre kan antændes og forårsage brand. Apparatet må ikke anvendes i lokaler med høj luftfugtighed, da der er risiko for elektrisk stød
strøm! Varmeapparatet må ikke efterlades i drift uden opsyn.

Betjening

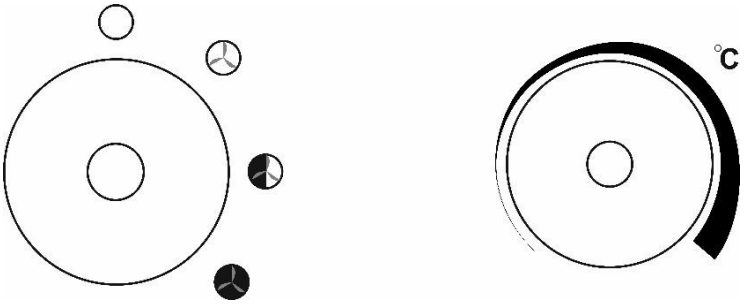

Højre drejeknap: Termostatknap til indstilling af opvarmningstemperaturen.

Venstre drejeknap: Varmeeffektknap til indstilling af strømforsyningen fra toppen; slukket, blæser, 50 % effekt, 100 % effekt

Varmeeffekt-kontakt


Slukket


Ventilator


50 % effekt


100 % effekt

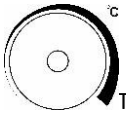

Temperaturregulering.

- Placer varmeapparatet, så det står lodret på en vandret overflade.
- Tilslut strømkablet til stikkontakten.
- Indstil termostaten på max og start enheden på fuld effekt.
- Tænd for ventilatoren ved hjælp af drejeknappen til valg af effekt.
- Når rumtemperaturen når det ønskede niveau, slukkes varmeelementet, men ventilatoren kører videre. Når temperaturen falder, tændes varmeelementet igen.
  Varmeapparatet vil automatisk tænde og slukke for varmeelementerne for at opretholde en konstant temperatur i rummet.
- Inden du afslutter brugen, skal du indstille termostatknappen på »min«, strømvalgsknappen på »ventilator« og lade apparatet stå i ca. 2 minutter, så det kan køle af.
- Apparatet må ikke modificeres.

Vedligeholdelse og opbevaring

1. Inden vedligeholdelsesarbejdet påbegyndes, skal varmeapparatet slukkes, frakobles strømforsyningen, og der skal ventes, indtil varmeapparatet er afkølet.
2. Kabinetet kan aftørres med en blød svamp.
3. Alle varmeapparatets dele kan aftørres med en fugtig klud og derefter tørres af med en tør klud.
4. Der må ikke trænge vand ind i varmeapparatet. Brug ikke rengøringsmidler i sprayform.
5. Rengør ledningen og stikket, og tør dem derefter af.
6. Inden apparatet lægges tilbage i emballagen, skal det tørres og afkøles, hvorefter det skal opbevares på et tørt og ventileret sted.

Der må ikke anvendes opløsningsmidler, f.eks. benzin, alkohol eller andre brændbare stoffer, til rengøring af varmeapparatet.

Transport af varmeapparatet

Brug den originale karton til transport af apparatet. Varmeapparatet må efter rengøring og vedligeholdelse kun transporteres i bilens bagagerum.

Eksempler på problemer og deres løsning

Problem	Mulig årsag til problemet	Mulig løsning på problemet
Den elektriske varmeapparat fungerer ikke, selvom ledningen er tilsluttet og knappen er indstillet til opvarmning.	Løst stik – tilslutningen er .	Kontroller tilslutningen af stikket og kablet til stikkontakten.
	Der er ingen strøm i stikkontakten, som varmeapparatet er tilsluttet til.	Sæt stikket i en stikkontakt, der er tilsluttet strøm.
Varmeapparatet bliver ikke varmt, eller kun ventilatoren kører.	Kontakten er indstillet til ventilator.	Indstil kontakten til opvarmning.
	Termostaten er aktiveret.	Drej termostatens kontakt, og lyt efter lyden, når . Hvis du ikke hører nogen lyd, og termostaten ikke er defekt, tænder varmeapparatet automatisk, når det er kølet af.
	Sikkerhedsafbryderen er udløst.	Sluk for apparatet, vent, indtil det er kølet af, hvis det er varmt, og kontroller, om ind- og udløbet er er blokeret
Usædvanlig støj	Enheden står ikke vandret	Placer apparatet, så det står lodret på et vandret underlag.

Tekniske data

Model	**M80906C**
Spænding	**AC 220–240 V**
Nominel effekt	**3000 W**
Strøm	**13 A**
Sikring	**16 A**
Strømindstillinger	**35/2000/ 3000 W**
Driftstemperatur	**0–40 °C**
Luftgennemstrømning	**210 m^{33}/h**
Størrelse (mm)	**220 × 200 × 280**

I henhold til garantibetingelserne:

1. Det reklamationsberørte produkt skal leveres til MAR-POL s.c.'s serviceafdeling i originalemballagen sammen med et korrekt udfyldt garantibevis samt købsbevis (eventuelt en kopi heraf) med salgsdatoen som angivet i garantibeviset.

2. Garantien gælder i 12 måneder fra den dato, hvor brugeren har købt enheden.

3. For at opnå en garanti på op til 24 måneder skal følgende betingelser være opfyldt:
Efter udløbet af den 12-måneders garanti skal produktet indleveres sammen med købsbeviset og garantibeviset til MAR-POLs serviceafdeling med henblik på en periodisk eftersyn. Omkostningerne til eftersynet udgør 50 zł netto (61,50
brutto) samt eventuelle omkostninger til forbrugsmaterialer. Omkostningerne til transport af værktøjet frem og tilbage afholdes af brugeren

4. Udstyr, der ikke ledsages af en reklamationsformular, vil blive behandlet som udstyr, der skal repareres mod betaling.

5. Garantien dækker udelukkende kvalitetsmangler, der skyldes producentens fejl.

6. Garantien dækker ikke:

a) skader som følge af forkert brug, vedligeholdelse og opbevaring,

b) mekaniske, fysiske eller kemiske skader forårsaget af ydre kræfter,

c) normalt slid under brug,

d) reparationer, der består i justering,

e) skader som følge af brug, der ikke er i overensstemmelse med produktets formål og anbefalingerne i brugsanvisningen,

f) skader som følge af overbelastning af enheden, der fører til beskadigelse af motoren eller dele af det mekaniske gear,

g) skader som følge af: montering af uegnede dele eller tilbehør, anvendelse af uegnede smøremidler og olier

h) brug af gør-det-selv-udstyr til professionelle formål, Det er forbudt at foretage ændringer i konstruktionen samt at udføre reparationer af uautoriserede personer

5. Reparationstiden kan forlænges med den tid, der er nødvendig for levering og afhentning af udstyret af serviceafdelingen, samt med leveringstiden for reservedele, hvis garanten bestiller dem hos producenten.

6. Garantien dækker ikke dele, der udsættes for naturligt slid under brug: sikringer
, elektrografitbørster, kileremme, værktøjsholdere, akkumulatorer, arbejdsspidser til elværktøj (skivesave, bor, fræsere) osv.

7. Garantigiveren påtager sig ikke ansvar for brugerens tabte fortjeneste.

8. Hvis det indsendte apparat til reparation er funktionsdygtigt eller indsendes uden formular eller med en reklamationsformular, der ikke indeholder en beskrivelse af fejltegnene, opkræves der et fast gebyr på 10 % af nettoværdien af det testede apparat for arbejdet med at teste dette apparat, dog mindst 20 PLN. Desuden afholdes forsendelsesomkostningerne af modtageren.

9. Alle serviceydelser, der ikke er omfattet af garantien, vil blive prissat og faktureret.

10. Hvis den indgivne reklamation godkendes, vil garanten efter eget valg enten: udføre en reparation den reklamationsberørte vare (hvis det er muligt) eller tilbagebetale køberen købsprisen fratrukket et beløb svarende til den procentvise slitage på den reklamationsberørte vare.

11. Ekstra gebyrer:
Det produkt, der leveres til servicen, skal opfylde de grundlæggende hygiejnekrav (være fri for snavs); ellers vil de foranstaltninger, som servicen træffer for at afhjælpe denne situation,
med et tillægsgebyr. Efter modtagelse af udstyret foretager serviceafdelingen en indledende diagnose, der betragtes som en betalt serviceydelse, bestående af kontrol af udstyrets tilstand, afprøvning og vurdering af skaderne.
Prisberegning af reservedele og reparationsomkostninger i tilfælde af skader på udstyret. Hvis serviceafdelingen under den indledende
diagnose konstaterer servicecentret, at: Udstyret er funktionsdygtigt – returnerer servicecentret udstyret til kunden på virksomhedens adresse eller via kurer på kundens regning, idet kunden samtidig opkræves omkostningerne til den indledende diagnose. Fejlen skyldes kundens skyld – informerer servicecentret kunden om de konstaterede skader samt de forventede reparationsomkostninger. Hvis kunden fravælger reparation efter den indledende diagnose, returneres udstyret på ovenstående vilkår. Hvis kunden giver sit samtykke til udførelse af reparationen.
Fejlen skyldes en fabrikationsfejl – omkostningerne til den indledende diagnose afholdes af garanten. Efter udførelsen returneres udstyret. Omkostningerne til tillægsgebyret eller den indledende diagnose udgør pr. 01.01.2017 35 PLN netto.

Læsbar underskrift fra den, der indgiver anmeldelsen

Jeg har læst og accepterer garantibetingelserne

.....

MAR-POL s.c. IMPORT EXPORT
Suchowola 6a
26-020 Chmielnik
www.mar-pol.sklep.pl

GARANTIKORT

UDSTYRETS NAVN OG ARTIKELNUMMER	
KØBSDATO	
NØJAGTIG BESKRIVELSE AF DEN ANMELDTE FEJL ELLER DEFEKT	
NAVN OG ADRESSE PÅ DEN FORHANDLER, HVOR PRODUKTET BLEV KØBT	
FORHANDLERENS STEMPEL, DATO OG UNDERSKRIFT	
KONTAKTOPLYSNINGER, TELEFONNUMMER	